

Datenblatt LX 135

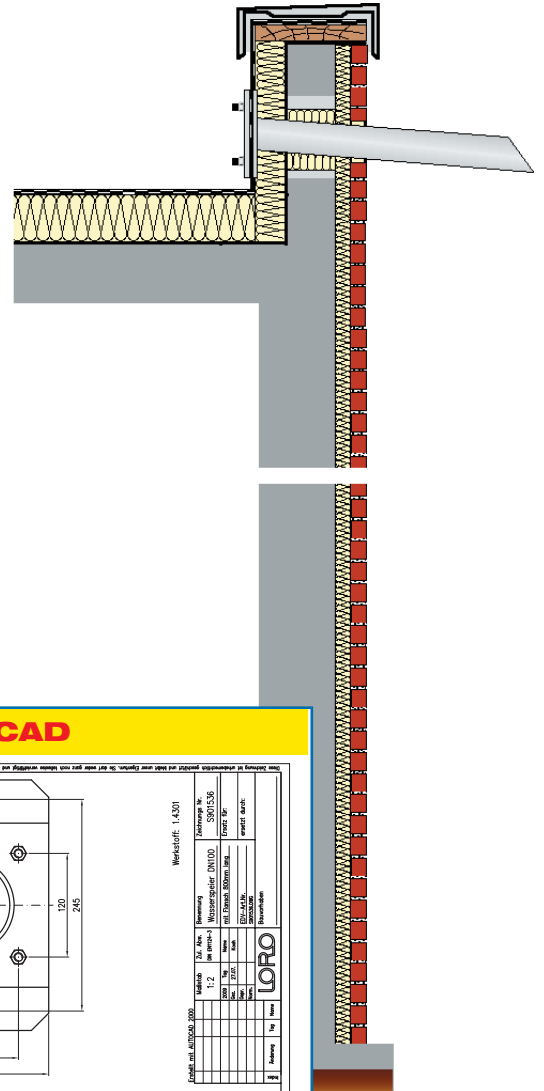
Balkontwässerung Wasserspeier mit Klemmflansch

Notentwässerung

Freispiegelströmung

Silent

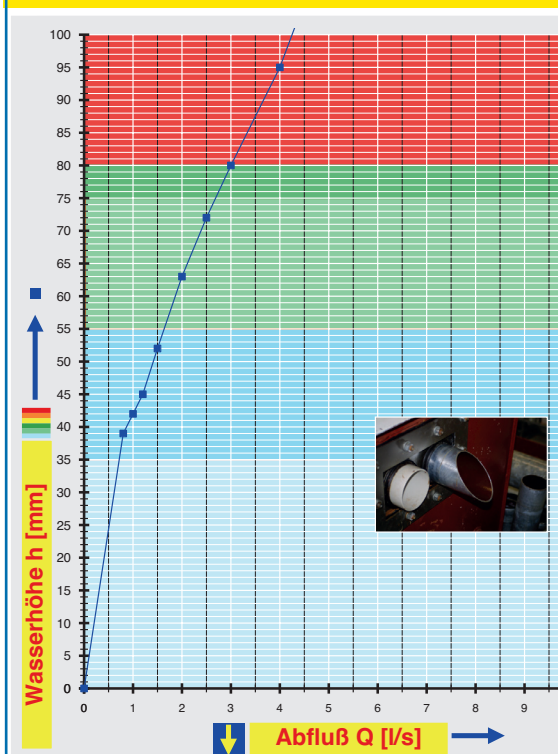
Abfluss:	0,8 l/s
Wasserhöhe:	35 mm
Eingrifftiefe:	-
Nennweite:	DN 100
LX-Nummer:	LX 135
Wehrhöhe:	35 mm
Haube:	-
Falleitung:	belüftet
Falleitungshöhe:	-
Entwässerung:	ins Freie



LX 135 Stückliste

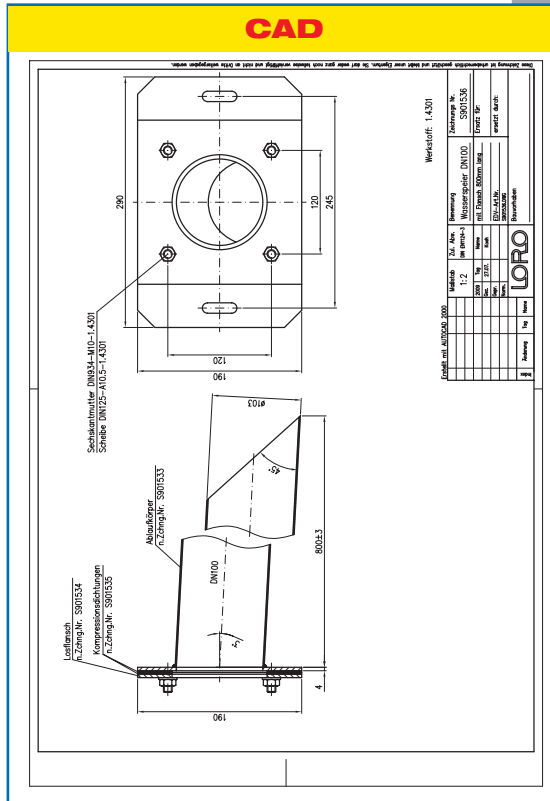
1 x Art.-Nr. 15071.100X, LORO-X Wasserspeier

hQ - Abflusskurve



Systemleistung

CAD



Systemform

Wasserhöhe	mm	5	10	15	20	25	30	35	40	45	50	55	60	65	70	75
Abfluss	l/s							0,8	0,9	1,2	1,4	1,6	1,9	2,1	2,4	2,7
								Silent								

LORO-X Wasserspeier**LX135-4X**

Ablauf Art.-Nr. 15071.100X
Gewicht: 4,8 kg

mit Klemmflansch

